



のまたんとあそぼ♪

(用意するもの)

- ・紙 (チラシや新聞紙)
- ・セロテープ
- ・カッター又はハサミ

出力推奨紙→厚紙
出力サイズ→A4サイズ

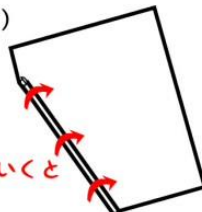


1 パーツをきりぬく



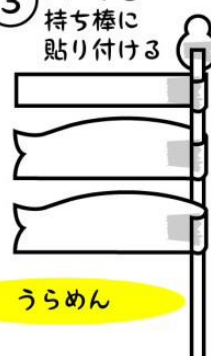
作り方

2 適当な紙を丸める。
(チラシや新聞紙など)
両端を折り曲げて
テープでとめて
持ち棒をつくる。



ポイント
なるべく細く巻いていくと
硬い棒になるよ。

3 パーツを
持ち棒に
貼り付ける



うらめん

4



出来上がり!!